

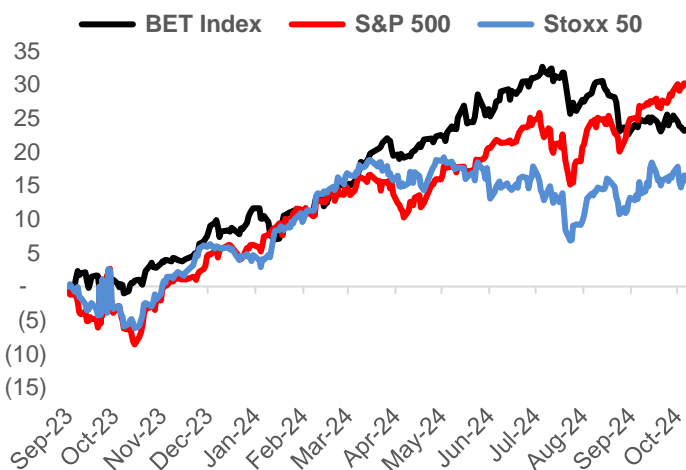
Tesla crește puternic, Nasdaq și S&P 500 revin ușor pe creștere

[Acțiunile europene](#) au închis ușor mai sus joi, Stoxx 600 crescând cu 0,06%. Renault a crescut cu 4,7% după raportarea unui avans surprinzător al veniturilor pe T3, iar Barclays a închis cu o creștere de 4,2% datorită rezultatelor pozitive. [În SUA](#), S&P 500 a înregistrat prima zi pozitivă din săptămână, crescând cu 0,21%. Nasdaq a urcat cu 0,76%, în timp ce Dow Jones a scăzut cu 0,33%, marcând a patra zi consecutivă de pierderi. IBM și Boeing au tras în jos Dow Jones, scăzând cu peste 6% și, respectiv, 1,2%. Tesla a crescut cu aproape 22% după ce a raportat rezultate financiare pentru al treilea trimestru care au depășit așteptările analiștilor.

Indicele [HCOB Flash Germany Manufacturing PMI](#) a urcat la 42,6 în octombrie 2024, de la 40,6 în septembrie, depășind așteptările. Deși în creștere, indicele indică o contracție puternică în sectorul producției din Germania, afectat de incertitudinea economică și cererea scăzută din industria auto. Prețurile de producție au înregistrat cea mai mare scădere din ultimii 15 ani, iar sentimentul economic rămâne negativ.

[Digi Communications](#) a primit aprobarea autorităților portugheze pentru a achiziționa compania locală Carbonitel, proprietarul operatorului de telecomunicații Nowo Communications, de la LORCA JVCO. Tranzacția, evaluată la 150 milioane EUR, a fost încheiată pe 1 august 2024.

[Romgaz](#) convoacă acționarii pe 4 decembrie 2024 pentru a aproba prelungirea cu un an a facilității de credit acordate de Banca Comercială Română (BCR) până la suma de 500 milioane lei.



sursa: Bloomberg

Evoluția indicilor	Valoare	1 zi (%)	Anul curent (%)
BET	17.445,16	0,02	13,49
BET-NG	1.229,12	0,40	9,73
BET-TR	38.460,57	0,02	21,15
BET-FI	62.023,23	0,72	4,58
ROTX	38.710,55	-0,01	13,67
BETAeRO	950,84	0,09	-3,18
Dow Jones	42.374,36	-0,33	12,43
S&P 500	5.809,86	0,21	21,80
NASDAQ	18.415,49	0,76	22,68
FTSE 100	8.269,38	0,13	6,93
DAX	19.443,00	0,34	16,07
CAC 40	7.503,28	0,08	-0,53
Euro Stoxx 50	4.935,45	0,26	9,16
Nikkei 225	37.817,61	-0,85	13,01
Hang Seng	20.728,00	1,16	21,59
Shanghai Composite	3.310,11	0,91	11,27
KOSPI	2.577,09	-0,15	-2,94
Taiwan	23.345,46	0,66	30,20
S&P/ASX 200	8.211,30	0,06	8,17

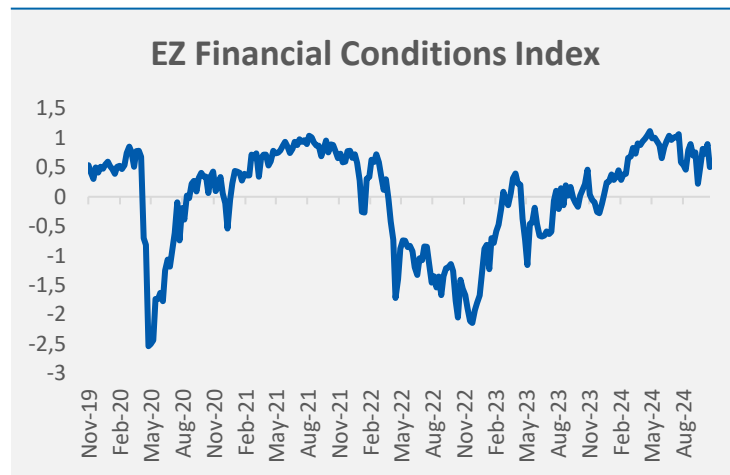
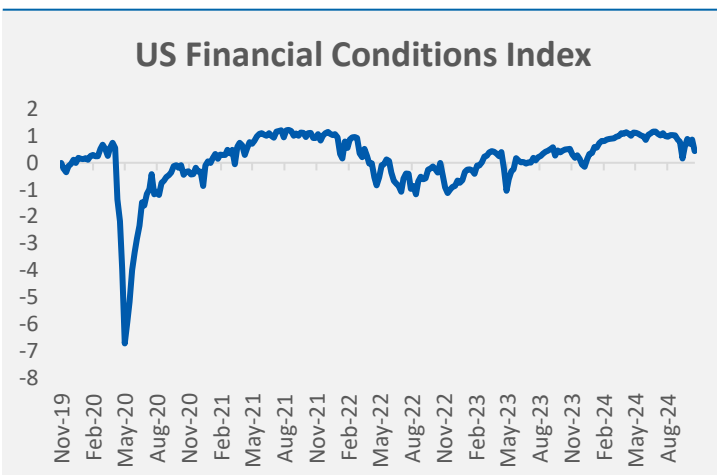
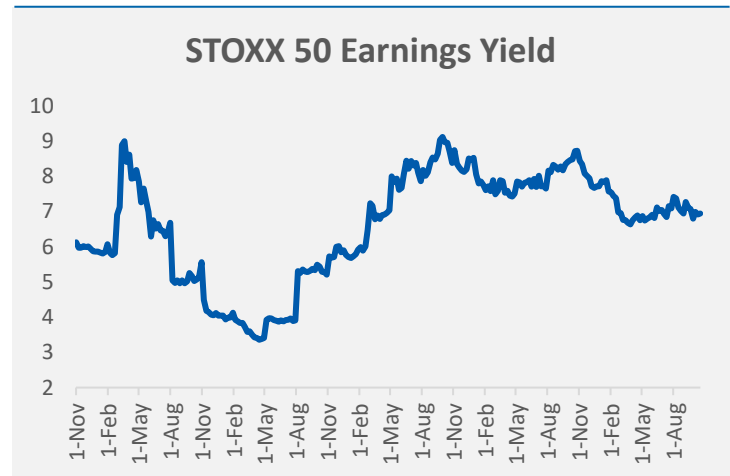
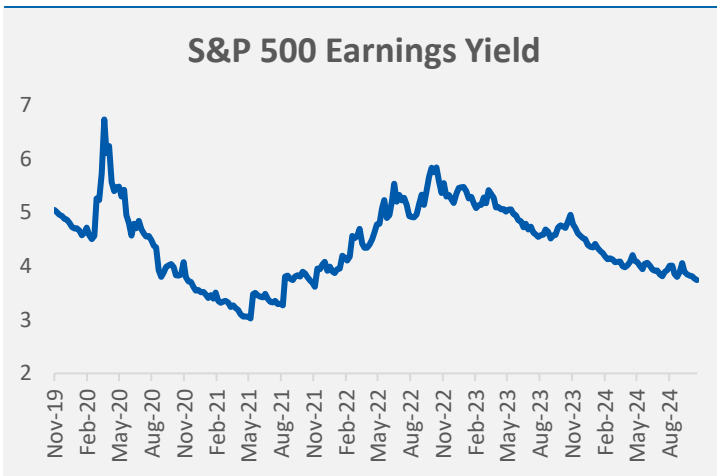
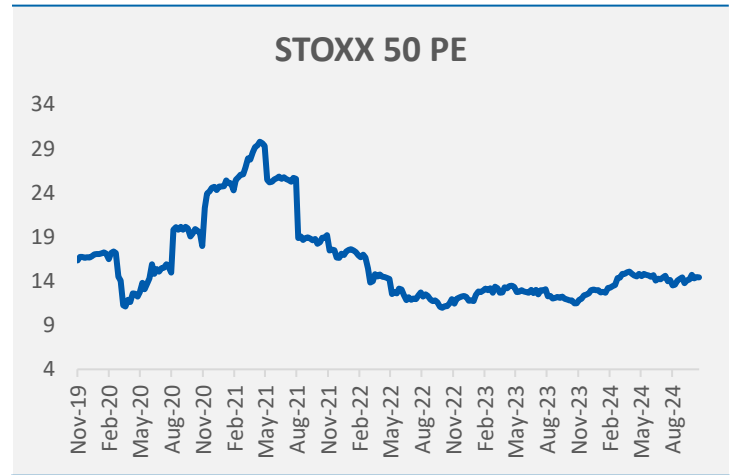
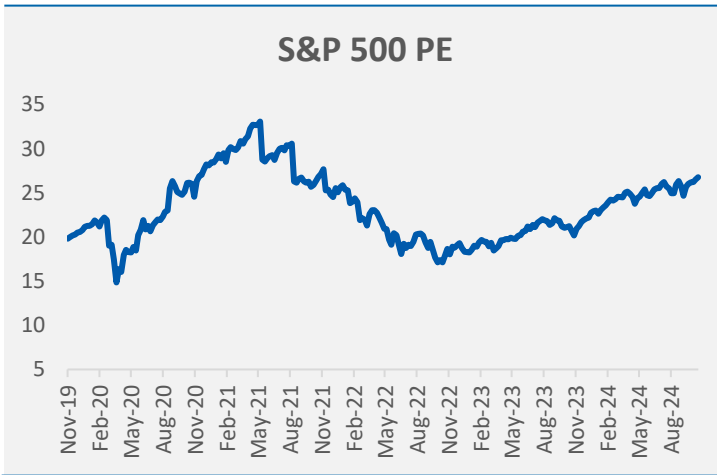
Mărfuri, FX	Valoare	1 zi (%)	Anul curent (%)
Aur (USD/uncie)	2.728,90	-0,22	31,72
Petrol Brent (USD/bbl)	74,59	0,28	-3,18
EUR/RON	4,97	0,01	0,00
USD/RON	4,59	-0,03	-1,92
CHF/RON	5,31	-0,08	0,86
GBP/RON	5,96	0,03	-3,72
EUR/USD	1,08	-0,05	-1,96
Bitcoin	67.790,52	-0,53	59,48

Top Evoluții	Preț	1 zi (%)
SNN	42,85	1,18
TTS	6,96	0,87
SNG	5,43	0,74
TRP	0,47	-0,52
M	5,84	-2,67
DIGI	64,00	-2,74

Ratele dobânzilor de referință	%
România	6,50
UE	3,40
SUA	5,00

sursa: Bloomberg

Indicatori Financiar Selectați



sursa: Bloomberg

Calendar 21 Oct - 25 Oct 2024

Luni	Țara	Indicator	Perioada	Consensus	Anterior
9:00	GE	Indicele Prețurilor la Producători MoM	Sep	-0,2%	0,2%
9:00	GE	Indicele Prețurilor la Producători YoY	Sep	-1,1%	-0,8%
17:00	US	Indicele de Tendință	Sep	-0,3%	-0,2%
Marti	Țara	Indicator	Perioada	Consensus	Anterior
17:00	US	Indicele de Producție Richmond Fed	Oct	-17,0	-21,0
Miercuri	Țara	Indicator	Perioada	Consensus	Anterior
17:00	US	Vânzări de Locuințe Existente	Sep	3.88m	3.86m
17:00	US	Vânzări de Locuințe Existente MoM	Sep	0,5%	-2,5%
Joi	Țara	Indicator	Perioada	Consensus	Anterior
9:45	FR	Încrederea în Sectorul Prelucrător	Oct	99,0	99,0
9:45	FR	Indicatorul de perspectivă a producției	Oct	-11,0	-11,0
10:15	FR	PMI de Producție Franța HCOB	Oct P	45,0	44,6
10:15	FR	PMI de Servicii Franța HCOB	Oct P	50,0	49,6
10:15	FR	PMI Compozit Franța HCOB	Oct P	49,0	48,6
10:30	GE	PMI de Producție Germania HCOB	Oct P	40,8	40,6
10:30	GE	PMI de Servicii Germania HCOB	Oct P	50,7	50,6
10:30	GE	PMI Compozit Germania HCOB	Oct P	47,6	47,5
15:30	US	Cereri Inițiale de Șomaj	Oct-19	240k	241k
15:30	US	Cereri de Șomaj Continua	Oct-12	1876k	1867k
16:45	US	PMI de Producție SUA S&P Global	Oct P	47,5	47,3
16:45	US	PMI de Servicii SUA S&P Global	Oct P	55,0	55,2
16:45	US	PMI Compozit SUA S&P Global	Oct P	--	54,0
17:00	US	Vânzări de Locuințe Noi	Sep	720k	716k
17:00	US	Vânzări de Locuințe Noi MoM	Sep	0,60%	-4,70%
Vineri	Țara	Indicator	Perioada	Consensus	Anterior
9:45	FR	Încrederea Consumatorilor	Oct	95,0	95,0
11:00	GE	Climatul de Afaceri IFO	Oct	85,6	85,4
11:00	GE	Evaluarea Curentă IFO	Oct	84,4	84,4
11:00	GE	Așteptările IFO	Oct	87,0	86,3
15:30	US	Comenzi de Bunuri Durabile	Sep P	-1,00%	0,00%
15:30	US	Bunuri Durabile, Excluzând Transportul Comenzi de Bunuri de Capital Nondefensive, Excluzând	Sep P	-0,10%	0,50%
15:30	US	Aeronavele	Sep P	0,0	0,0
17:00	US	Sentimentul Universității din Michigan	Oct F	69,3	68,9

sursa: Bloomberg

Date Macro

Indicator Tara	PIB (%)		Rata somajului	Rata inflatiei	Balanta fiscala	Dobanzi	Contul Curent
	Y/Y	Q/Q	%	%	% PIB	10Y	% PIB
Romania	0,85	0,30	5,50	4,62	-6,60	6,76	-7,47
Regatul Unit	0,70	0,50	4,00	1,70	-4,22	4,06	-2,21
Statele Unite	3,00	0,70	4,10	2,40	-6,32	4,08	-3,27
Zona Euro	0,60	0,20	6,40	1,70	-3,49	2,18	2,56
China	4,60	0,90	3,96	0,40	-4,58	2,12	1,19
Japonia	-1,00	0,70	2,50	2,50	-5,16	0,96	4,36
Germania	0,00	-0,10	3,50	1,60	-2,50	2,18	6,49
Franța	1,00	0,20	7,50	1,10	-5,50	2,90	-0,67
Italia	0,61	0,16	6,20	0,70	-7,40	3,36	0,94
Austria	-0,90	0,00	5,30	1,80	-2,70	2,64	2,99
Polonia	3,20	1,50	2,90	4,90	-5,10	5,58	0,33

sursa: Bloomberg

Calendar Raportari BVB

Simbol	Companie	Data	Perioada
SNP	OMV PETROM SA	29/10/2024	Q3
TRP	TERAPLAST SA	30/10/2024	Q3
BRD	BRD-GROUPE SOCIETE GENERALE	31/10/2024	Q3
TLV	BANCA TRANSILVANIA SA	08/11/2024	Q3
ONE	ONE UNITED PROPERTIES	11/11/2024	Q3
AQ	AQUILA PART PROD COM SA	13/11/2024	Q3
DIGI	DIGI COMMUNICATIONS NV	14/11/2024	Q3
PE	PREMIER ENERGY	14/11/2024	Q3
H2O	SOCIETATEA DE PRODUCERE A EN	14/11/2024	Q3
SNN	SOCIETATEA NATIONALA NUCLEAR	14/11/2024	Q3
TEL	TRANSELECTRICA SA	14/11/2024	Q3
TGN	TRANSGAZ SA MEDIAS	14/11/2024	Q3
ATB	ANTIBIOTICE	15/11/2024	Q4
EL	SOCIETATEA ENERGETICA ELECTR	15/11/2024	Q3
FP	SC FONDUL PROPRIETATEA SA	15/11/2024	Q3
M	MED LIFE SA	15/11/2024	Q3
SFG	SPHERA FRANCHISE GROUP SA	15/11/2024	Q3
SNG	SOCIETATEA NATIONALA DE GAZE	15/11/2024	Q3
TTS	TTS TRANSPORT TRADE SERVICES	15/11/2024	Q3
WINE	PURCARI WINERIES PLC	15/11/2024	Q3

Sursa:BVB

Sistem de recomandări:

Cumpărare: Este estimat că instrumentul financiar va genera un randament mai mare de 15% în următoarele 12 luni, conform cu prețul țintă
Mentineră: Este estimat că instrumentul financiar va genera un randament între -15% și 15% în următoarele 12 luni, conform cu prețul țintă
Vânzare: Este estimat că instrumentul financiar va genera randament negativ de peste -15% în următoarele 12 luni, conform cu prețul țintă
Restricționat: Divulgarea de estimări financiare, preț țintă sau rating pentru un instrument financiar este temporar restricționată pe motive de conformitate (ex: conflict de interese)
Acoperire în tranziție: Datorită schimbărilor în echipa de analiză, furnizarea de estimări financiare, preț țintă sau rating pentru un instrument financiar sunt suspendate temporar.

Acest document nu poate fi copiat, reprodus, distribuit sau publicat, în totalitate sau în parte, fără autorizarea prealabilă a BRK Financial Group.

Acest document a fost întocmit de către SSIF BRK Financial Group S.A., exclusiv pentru informarea destinatarilor săi. Acest material are doar un scop informativ și nu reprezintă o recomandare de a achiziționa, deține sau vinde produsul financiar descris aici. Toate informațiile conținute în acest document au fost compilate din surse considerate a fi de încredere în momentul în care au fost obținute. Cu toate acestea, datele, informațiile și/sau comentariile prezentate aici sunt pur orientative și pot fi incomplete. Orice investitor ar trebui să revizuiască documentația completă care reglementează problema a acestui produs financiar. Tranzacționarea unor astfel de produse financiare poate implica un grad ridicat de risc, incluzând dar fără a se limita la riscul unor evoluții negative sau neprevăzute ale pieței, fluctuațiile cursurilor de schimb valutar, riscul de contrapartidă, riscul de faliment al emitentului și riscul de lichiditate, fiecare dintre care ar putea avea un impact negativ asupra valorii, prețului sau veniturilor generate de produsul financiar descris în acest document.

Înainte de a face un angajament pentru a achiziționa acest produs financiar, beneficiarii acestui document ar trebui să analizeze cu atenție oportunitatea tranzacției la circumstanțele lor specifice și să revizuiască în mod independent (împreună cu consilierii lor profesionali dacă e cazul) riscurile financiare specifice, precum și cele de natură juridică și fiscală ale unei astfel de investiții. SSIF BRK Financial Group S.A. a emis acest raport doar în scop informativ. Acest raport nu a fost conceput și nu trebuie interpretat ca o ofertă sau o solicitare a unei oferte pentru a cumpăra sau vinde valorile mobiliare menționate în prezentul document sau orice alte instrumente financiare conexe.

Acest raport nu intenționează să fie cuprinzător sau să conțină toate informațiile de care poate avea nevoie un potențial investitor pentru a lua o decizie de investiție. Beneficiarul acestui raport ia propriile sale evaluări și decizii independente cu privire la orice titluri sau instrumente financiare la care se face referire. Orice investiție discutată sau recomandată în acest raport poate fi improprie pentru un investitor în funcție de obiectivele specifice de investiție și de poziția financiară a acestuia. Materialele din acest raport sunt informații generale pentru destinatari care înțeleg și își asumă riscurile investițiilor în instrumente financiare.

Acest raport nu ia în considerare dacă o investiție sau un curs de acțiune și riscurile asociate sunt adecvate destinatarului. În urmărire, recomandările conținute în acest raport nu trebuie să fie invocate ca sfaturi de investiții bazate pe circumstanțele personale ale beneficiarului. Investitorii vor trebui să își facă propria evaluare independentă a informațiilor conținute în acest document, să ia în considerare propriul obiectiv de investiții, situația financiară și nevoile speciale și să caute sfaturi proprii financiare, de afaceri, juridice, fiscale și de altă natură în ceea ce privește oportunitatea investițiilor în titluri sau strategii de investiții discutate sau sugerate în acest raport.

Toate informațiile conținute în acest raport se bazează pe informații publice și au fost obținute din surse pe care SSIF BRK Financial Group S.A. le-a considerat corecte la momentul emiterii acestui raport. Totuși, astfel de surse nu au fost verificate în mod independent de către SSIF BRK Financial Group S.A. și acest raport nu intenționează să conțină toate informațiile pe care un investitor potențial le-ar putea solicita. SSIF BRK Financial Group S.A. nu are nici o obligație de a actualiza sau de a păstra informațiile și opiniile exprimate aici sau de a oferi recipientului acestui raport acces la orice alte informații suplimentare. În consecință, SSIF BRK Financial Group S.A. nu garantează, reprezintă sau adeverează, în mod expres sau implicit, în ceea ce privește adecvarea, exactitatea, corectitudinea informațiilor conținute în acest raport. SSIF BRK Financial Group S.A. nu acceptă nici o răspundere pentru pierderi directe, indirecte, pierderi de profit și/sau daune care ar putea rezulta din folosirea acestui raport. Orice astfel de responsabilitate sau răspundere este în mod expres exclusă. Deși s-au depus toate eforturile pentru a se asigura că declarațiile de fapt realizate în acest raport sunt corecte, toate estimările, proiecțiile, prognozele, expresiile de opinie și alte judecăți subiective conținute în acest raport se bazează pe presupuneri considerate rezonabile și nu trebuie să fie interpretat ca o reprezentare că sugestiile la care se face referire vor avea loc.

Acest raport poate conține declarații prospective, care sunt adesea, dar nu întotdeauna, identificate prin utilizarea unor cuvinte precum „crede”, „estimează”, „intenționează” și „așteaptă” și declarații că un eveniment sau rezultat „poate”, „va” sau „s-ar putea” să apară sau să fie realizate și alte astfel de expresii similare. Aceste declarații prospective se bazează pe presupuneri făcute și informații disponibile în prezent pentru SSIF BRK Financial Group S.A. și sunt supuse riscurilor, incertitudinilor și altor factori cunoscuți și necunoscuți care pot afecta rezultatele, performanța sau realizările reale să fie semnificativ diferite de orice rezultat viitor, performanță sau realizare, exprimată sau implicată de astfel de declarații prospective. Ar trebui să se acorde precauție cu privire la aceste declarații, iar destinatarii acestui raport nu trebuie să depindă de o dependență excesivă de declarații prospective. SSIF BRK Financial Group S.A. declină în mod expres orice obligație de actualizare sau revizuire a oricăror declarații prospective, ca urmare a unor noi informații, evenimente viitoare sau circumstanțe după data acestei publicații, pentru a reflecta apariția unor evenimente neașteptate.

Acest raport poate conține informații obținute de la terți. Furnizorii de conținut terți nu garantează acuratețea, completitudinea, actualitatea sau disponibilitatea oricăror informații și nu sunt responsabili pentru erori sau omisiuni (neglijente sau de altfel), indiferent de cauză sau pentru rezultatele obținute în urma utilizării unui astfel de conținut.

Furnizorii de conținut terți nu oferă nici o garanție expresă sau implicată, incluzând, dar fără a se limita la, orice garanții de comercibilitate pentru un anumit scop sau utilizare. Furnizorii de conținut terți nu sunt răspunzători pentru daune, cheltuieli, cheltuieli, taxe legale sau pierderi directe (indirecte, incidentale, exemplare, compensatorii, punitive, speciale sau consecutive) în legătură cu orice utilizare a conținutului lor.

Analizii de cercetare responsabilă de producerea acestui raport certifică prin prezenta că opiniile exprimate aici reflectă în mod exact și exclusiv opiniile personale despre oricare și toți emitenții sau titlurile analizate în acest raport, iar raportul nu reprezintă cercetare pentru investiții independentă și nu face obiectul vreunei interdicții privind difuzarea cercetării pentru investiții.

Certificarea analistului

Analistul/analizii care au pregătit acest raport și persoanele în legătură cu acesta/aceștia, prin prezenta certifică următoarele:
 1. Nu au nici un interes financiar în instrumentele financiare care ar include compania/companiile menționate în prezentul raport, cu excepția deținerii în portofolii individuale de investiții de acțiuni/obligațiuni.
 2. Nicio parte a compensației analistului/analizilor care au pregătit acest raport nu este sau va fi direct sau indirect legată de recomandările sau opiniile specifice exprimate în acest raport.

Analist
Mihaela Măgherușan

Raportări BRK Financial Group:

Societate	Simbol	Se aplică nota
AAGES	AAG	5, 7, 10, 11
AGROLAND BUSINESS SYSTEM	AG	5, 7, 10
ALTUR	ALT	8, 10
ANTIBIOTICE	ATB	5, 7, 10, 11
AROBS TRANSILVANIA SOFTWARE	AROBS	5, 7, 11
AQUILA PART PROD COM	AQ	5, 7, 11
BITTNET SYSTEMS	BNET	5, 7, 10
BURSA DE VALORI BUCURESTI	BVB	5, 7, 10, 11
CRAMA LA SALINA	ISSA26E	5, 7, 10
DN AGRAR GROUP	DN	5, 7, 8, 10, 11
EVERGENT INVESTMENTS	EVER	5, 7, 10
FIREBYTE GAMES	FRB	5, 7, 8, 9, 10
GOCAB SOFTWARE	CAB	5, 7, 8, 9, 10
GOLDEN FOODS SNACKS	GFS25	5, 7, 10
HOLDE AGRI INVEST	HAI	5, 7, 10, 11
INOX	INOX	5, 7, 10
LACTATE NATURA	INBO	5, 6, 7, 10
LIFE IS HARD	LIH	5, 7, 10, 11
MECANICA ROTES	METY	9, 10
MEDLIFE	M	5, 7, 10, 11
META ESTATE TRUST	MET	5, 6, 7, 10
MILLENIUM INSURANCE BROKER	MIB	5, 7, 10
PETAL	PETY	9, 10
ONE UNITED PROPERTIES	ONE	5, 6, 7, 10, 11
PRIMCOM	PRIB	5, 6, 7, 10
PURCARI WINERIES PUBLIC COMPANY LIMITED	WINE	5, 7, 11
ROCA INDUSTRY HOLDINGROCK1 S.A.	ROC1	5, 7, 10, 11
ROMCARBON	ROCE	5, 7, 10, 11
SPHERA FRANCHISE GROUP	SFG	5, 7, 10, 11
SOCIETATEA DE CONSTRUCTII NAPOCA	NAPO	6, 10
S.N. NUCLEARELECTRICA	SNN	5, 7, 11
LION CAPITAL	LION	5, 7, 10
SOCIETATEA ENERGETICA ELECTRICA	EL	5, 7, 11
TRANSILVANIA INVESTMENTS ALLIANCE	TRANSI	5, 7, 10, 11
LONGSHIELD INVESTMENT GROUP	LONG	5, 6, 7, 10
INFINITY CAPITAL INVESTMENTS SA	INFINITY	5, 7, 10
SIPEX COMPANY	SPX	5, 7, 10
STAR RESIDENCE INVEST	REIT	8, 10
STK PROPERTIES	STKP	5, 7, 10
TERAPLAST	TRP	5, 7, 10, 11
TRANSPORT TRADE SERVICES	TTS	10, 11

BRK Financial Group SA este furnizor de lichiditate în ceea ce privește produsele structurate emise de aceasta.

- BRK Financial Group SA deține o poziție lungă sau scurtă netă peste pragul de 5% din capitalul social total al emitentului.
- BRK Financial Group SA acționează ca formator de piață sau furnizor de lichiditate în ceea ce privește instrumentele financiare ale emitentului.
- Emitentul este acționar semnificativ al BRK Financial Group SA (deține mai mult de 10% din capitalul social).
- Emitentul este acționar al BRK Financial Group SA (deține o participație mai mare de 5% din capitalul său social emis total).
- Emitentul este în prezent sau a fost în ultimele 12 luni client BRK Financial Group SA pentru furnizarea unor servicii de investiții financiare.
- În ultimele 12 luni, BRK Financial Group SA a fost coordonator asociat al oricărei oferte publice de instrumente financiare a emitentului.
- În ultimele 12 luni, BRK Financial Group SA a fost remunerat pentru servicii de investiții financiare prestate emitentului.
- Un administrator, Director executiv sau agent BRK Financial Group SA este administrator, Director executiv, consultant sau membru al Consiliului de Administrație al acestui emitent.
- BRK Financial Group este acționar semnificativ al emitentului (deține cel puțin 10% din capitalul social).
- Persoanele implicate în elaborarea prezentului raport nu dețin acțiuni în cazul emitentului.
- BRK Financial Group este market maker.